

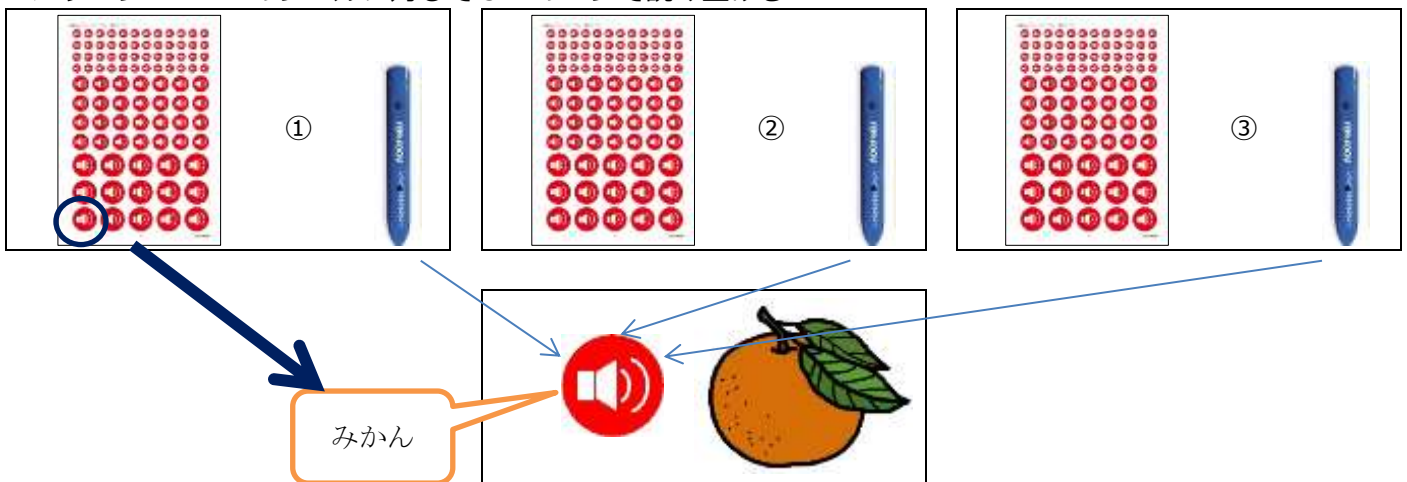
「VOCA-PEN」 シールセットを複数台ご購入された方・追加購入された方へ シールに関する注意

読み上げペン「VOCA-PEN」シールセットをご購入いただき、ありがとうございます。
複数台ご購入された方・追加購入された方に気をつけていただきたい点がございますので、
ご確認をお願いいたします。

例「VOCA-PEN」シールセットを3セット購入した場合、下記の3パターンでの使用が考えられます。
※パターン3のような使い方の場合はご注意ください。

●パターン1. それぞれセットごとに使う

●パターン2. 1つのシールに対して3つのペンで読み上げる



【説明】

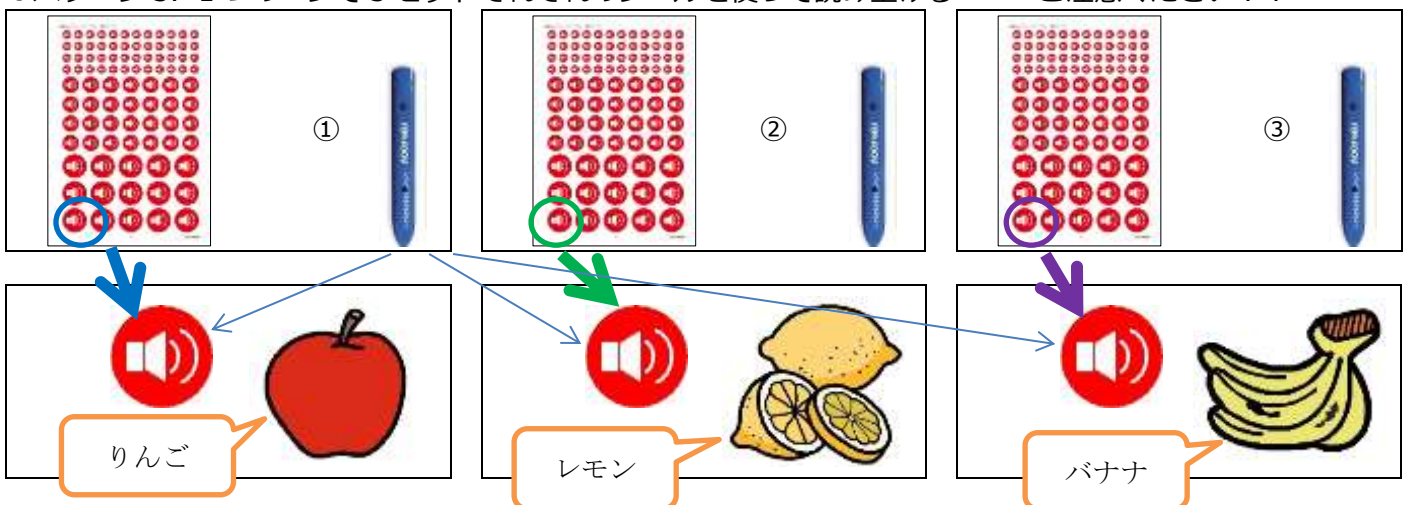
①のシールを使って、①②③のペンに音声（「みかん」）を録音して使用する。

【結果】

①②③のペンで①のシールを読み取ると、それぞれで「みかん」という音声が流れる。

●パターン3. 1つのペンで3セットそれぞれのシールを使って読み上げる

～ご注意ください！！～



【説明】

①②③の同じ場所にあるシールを使って、①のペンに音声（「りんご」、「レモン」、「バナナ」）を録音して使用する。

【結果】

①のペンで①②③のシールを読み取ると、すべて同じ言葉が流れる。
（最後に、「バナナ」を録音した場合、①②のシールも「バナナ」という言葉に上書きされる。）

【原因】

シール一つひとつには「管理コード番号」というものが埋め込まれており、そのコードをペンが識別して音声が出る仕組みになっています。管理コード番号は1つのシールセット分では重複していませんが、他のシールセットの同じ場所のものとは同じ管理コード番号になっています。（ページが違えば管理コード番号も違います）

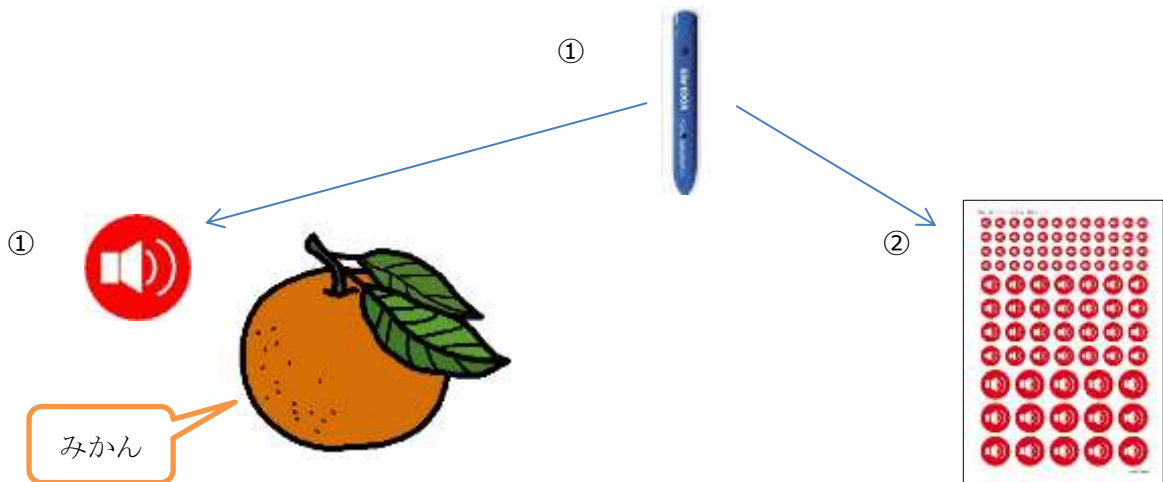
※ご注意ください！
他のシールセットの同じ場所のシールを1つのペンで使わないようにしてください。

【対策方法】

方法Ⅰ．シールの台紙にどのような音声を入れたか記録しておく。

方法Ⅱ．同じ音声反応しても良い箇所（「きりつ」「きをつけ」「れい」など、どの教室でも使える共通教材）に同じコード番号のシールを使用する

※すでに使用しているシールが他のシールセットのどの箇所のものか確認する方法



【方法】

- (1) 使用している①のシールを①のペンで読み取り、音声（「みかん」）を確認する。
- (2) ①のペンで②のシールの中から「みかん」という音声が出るシールを探す

ご使用に関するお問合せは、(株)コムフレンドまで、お気軽にどうぞ！

音のでる絵本「イタリアからの手紙」 朗読音声データ ならびに 音声シート集「コムフレンド・ブック」音声データのご説明

この度は、「VOCA-PEN シールセット」をご購入いただき、誠にありがとうございました。
この度ご購入いただきましたペン本体に挿入されています microSD カードに、
既に絵本「イタリアからの手紙」と「コムフレンド・ブック」の音声データが入っています。

絵本やコムフレンド・ブックといっしょにご購入いただいたお客様は、
絵本やコムフレンド・ブック内の VOCA-PEN 対応マークをペンでタッチすると、
音声流れます。

絵本やコムフレンド・ブックをまだお持ちでないお客様も各製品をご購入いただきましたら、そのままこの度ご購入のペンで、音声を読み上げさせることができます。



ペンの録音操作で自由に録音いただいた音声データは、microSD カード内の「RECORD」フォルダに保存されます。

左図のように、絵本「イタリアからの手紙」・「コムフレンド・ブック」の音声データも、「RECORD」フォルダに入っています。

「13698860」～「13698872」という名前の 13 個のデータが、絵本の朗読音声データです。

「13698926」～「13699046」という名前の 55 個のデータが、「コムフレンド・ブック」の音声データです。

これらの音声データは、原則 読み取り専用ですので、
ペンの録音操作で誤って上書き録音しようとしても上書きできないようになっています。
安心してご利用下さい。

※「13699033」～「13699046」の 14 個の音声データは、「コムフレンド・ブック」の朝の会の司会用のサンプル音声データです。

これらのデータは、ご自由に上書き録音できます。

2017 年 4 月