

# PMLSニュース



株式会社 コムフレンド 〒612-8427 京都市伏見区竹田真幡木町53 栗塚ビル301 TEL:075-632-8655 FAX:075-320-3864

E-mail: contact@com-friend.co.jp URL: http://www.com-friend.co.jp/

## PMLS (Picture Master Language Software) とは…

多数のシンボルを搭載しているシンボルソフトウェア。お好みの画像データを選び出し、コミュニケーション支援ツールの作成や印刷をすることができます。使い方はとても簡単で、様々な場面で使うことのできる大変便利なものです。

～ここからはPMLSのすごいところをたくさんご紹介していきます！～

### 1 最新OS Windows10対応!



〈動作環境〉








対応 OS: Windows XP, Vista, 7, 8, 10

メディア: DVD-ROM

附属品: USB ハードウェアキー

### 2 収録画像データがすごい!

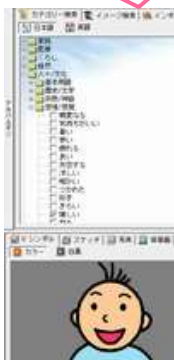
カラーと白黒が選択でき、白黒画像はぬりえとしても使えます。

Uシンボル (カラー)	Uシンボル (白黒)	スケッチ (カラー)	スケッチ (白黒)
			
4500 語		3900 語	
写真画像	背景画(カラー)		背景画(白黒)
			
4000 語	670 シーン		

### 3 多彩な検索方法で使いやすい!

3種類の検索方法があるので、欲しいシンボルをいち早く見つけることができます。

カテゴリ  
検索



イメージ  
一覧検索



単語入力  
検索



### 4 背景面を使って楽しく!

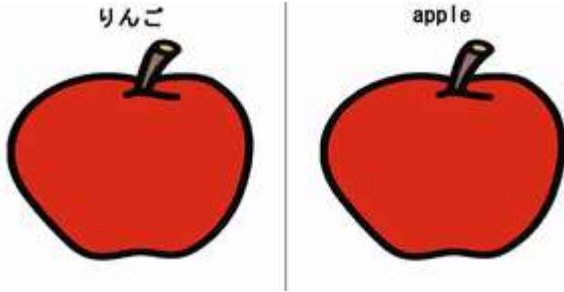
背景面に画像や文字を重ねてオリジナル教材を作ることができます! 背景面で場面を設定すると状況をイメージしやすくなり、楽しく学習できます。



# 5 言語選択ができる！～英語学習にも大活躍～

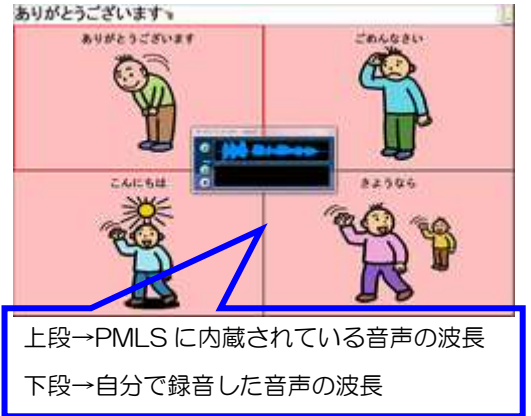
PMLSには日本語と英語が搭載されています！  
簡単な操作で言語の一括変更も可能！

日本語か英語を簡単に選択・変更できます。



# 6 発音練習機能でことばの勉強！

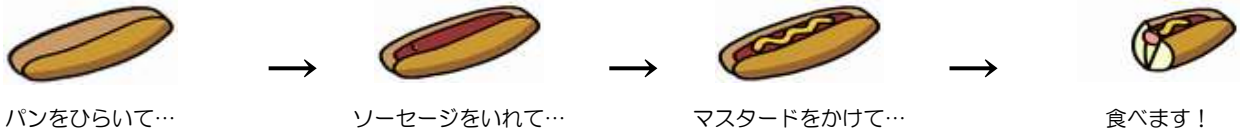
言語訓練の中での発音や発声の強弱等の確認や、  
英語の発音練習に用いることができます。



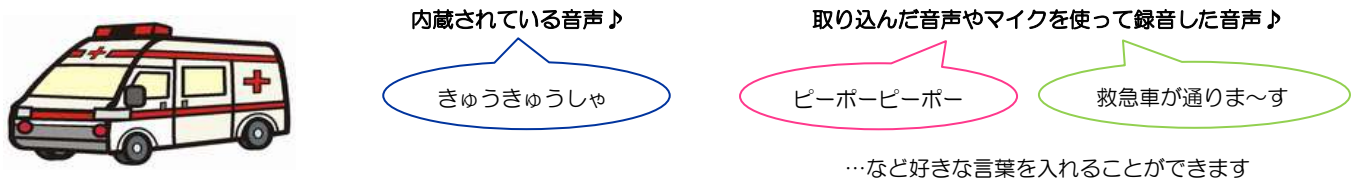
# 7 音声機能・動画機能を搭載！

コンピュータ画面上でシンボルを選択すると動画とともに対応する音声が発声されます。  
“動作”や“感情”など静止画では表現することが難しいシンボルを表わすのに便利です。

<動画：ホットドックの場合>



<音声：救急車の場合> ※内蔵音声だけではなく、取り込んだ音声データや自分で録音した音声を使うこともできます。




# 8 PMLSがVOCAに変身?!スキャン機能付き！

PMLSのスキャン機能とスイッチを使って音声を発声させることができます。シングル・ダブルスイッチに対応！



# 9 お気に入りの写真画像で分かりやすく！



実際にお手持ちの写真やシンボルも取り込むことができます！

～PMLSを使ってよいよいコミュニケーションをしてみませんか？～