

# VOICE RULER

ボイスルーラー iPhone版




Let's DOWNLOAD!!

スマートフォンで、あなたの声の大きさが見える。  
ボイスルーラーのアプリが  
できました!


スタイリッシュなスマートフォンで、いつでも手軽に声の大きさをはかれるアプリケーションを開発いたしました。  
声の大きさの表示方法は、数字とイラストの表情の2とおり。どちらでも好きな方を選べます。

### 選べる表示モード

【表情】



【数字】



### 【声の大きさ表示ガイド】

数字 (1~5)	1	2	3	4	5
表情					
声の大きさ	小さい声 聞きづらい声	ふつうの声 2~3人で話す声	元気な声 4~6人で話す声	少し大きな声 教室で みんなに話す声	大きな声 広い場所で 大勢に話す声

### 使い方は簡単。

スマートフォンとの距離を30cm程度に保ち、自分の声を録音。再生するとその声の大きさが画面に表示されます。


【録音ボタン】



【録音停止ボタン】



【再生ボタン】



### 発声の練習をしてみましょう!

いろいろな場合を設定して、声の大きさをコントロールすることができているか、確認することができます。

#### 1) 人の話を聞いている時の声のボリューム ▶ 1の声

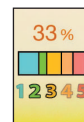
声のボリューム確認画面で数字の1を選んでタップしてください。



録音した声の30%は1のボリュームで話せたことが確認できました。

#### 2) 面接の練習をする時の声のボリューム ▶ 2と3の声

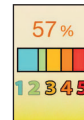
声のボリューム確認画面で数字の2と3を選んでタップしてください。



録音した声の33%は2と3のボリュームで話せたことが確認できました。

#### 3) 大勢の前で発表する時の声のボリューム ▶ 3以上

声のボリューム確認画面で数字の3と4と5を選んでタップしてください。



録音した声の57%は3と4と5のボリュームで話せたことが確認できました。